

Hallo!

Over enkele weken is het zover! Dan trekken we met honderden Vlamingen langs verschillende wegen naar het zuiden, richting Madrid! Daar zullen honderdduizenden jongeren uit meer dan 180 landen samen met ons de 26^e Wereldjongerendagen vieren. We zijn alvast blij dat ook jij met ons meetrekt!

In dit deelnemersbericht zal je heel wat praktische en interessante informatie vinden, zodat je helemaal klaar bent om volledig voorbereid te vertrekken. Lees deze brief dan ook grondig door. Indien je toch nog vragen zou hebben die hierin niet beantwoord worden, aarzel dan niet om ons te contacteren.

Met de kerngroep, en met heel IJD en heel wat vrijwilligers zijn we reeds een jaar bezig om van deze reis een onvergetelijke ervaring te maken. Wij zien er dan ook naar uit om te kunnen vertrekken naar het prachtige, veelzijdige Madrid en ons enthousiasme met jullie te delen!

Mogen we als slot van deze inleiding nog vragen dat wie de betaling voor de WJD nog niet in orde bracht, dit **zo snel mogelijk** doet (ten laatste voor 15 juli).

We willen jullie nu alvast langs deze weg een fantastische reis wensen en voor de komende minuten veel leesgenot!

Nos vemos en Madrid!

De kerngroep Madrid 2011,

Saskia, Katinka, Katelijn, Noëlla, Evi, Hans, Guido, Wim, Audrey, Pieter en Annelien



JMJD 2011
MADRID

1. Voorlopig programma

	Maandag 15/08	Dinsdag 16/08	Woensdag 17/08	Donderdag 18/08	Vrijdag 19/08	Zaterdag 20/08	Zondag 21/08	Maandag 22/08
Morgen		Vanaf 8.00 u. Afhalen rugzak	Ontbijt op over- nachttings- plaats	Ontbijt op over- nachttings- plaats	Ontbijt op over- nachttings- plaats	Ontbijt op over- nachttings- plaats	Ontbijt op Cuatro Vientos	
Voormiddag	Aankomst van de verschillende groepen in Madrid	Aankomst van de verschillende groepen in Madrid	10.00 u. catechese door bisschop De Kesel in catechese- kerk, erna eucharistie- viering	10.00 u. catechese door bisschop Bonny in catechese- kerk, erna eucharistie- viering	10.00 u. catechese door bisschop Hoogmartens in catechese- kerk, erna eucharistie- viering	Stappen naar Cuatro Vientos	9.30 u. Slotviering van de WJD	Aankomst op de verschillende vertrek- plaatsen in Vlaanderen
Middag								
Namiddag			Festival op verschillende plaatsen in de stad	Festival op verschillende plaatsen in de stad	Festival op verschillende plaatsen in de stad			
Avond		20.00 u. Openings- viering (plaza de la Cibeles)		19.30 u. Welkom paus op Plaza de la Cibeles	19.30 u. Kruisweg	20.30 u. Avondwake op Cuatro Vientos	Vertrek bussen Madrid- Vlaanderen	
Overnachting	Slaap- plaatsen	Slaap- plaatsen	Slaap- plaatsen	Slaap- plaatsen	Slaap- plaatsen	Overnachting op Cuatro Vientos		

2. Voorprogramma pelgrimstocht ¡olé!

Tof dat jij koos voor de pelgrimstocht ¡olé!

De tocht eindigt met de aankomst in het stadje Zaragoza, een pittoresk stadje die de moeite waard is om een dagje in te vertoeven. Na aankomst in Zaragoza zijn we helemaal klaar om met onze groep richting de wereldjongerendagen in Madrid te trekken.

Tijdens een pelgrimstocht is niet zo zeer de aankomst van belang maar vooral de weg er naar toe. Stappen, babbelen, mensen ontmoeten, bezinnen, genieten van de natuur... het zijn allemaal zaken die een pelgrimstocht de moeite waard maken. Graag willen we dan ook al even ons programma voorstellen.

Een klein voorbereidend opdrachtje

Wij hebben alvast een voorbereidende opdracht voor jullie, om al een beetje in de sfeer te komen. Kort en bondig luidt de opdracht: ontwerp een flyer met als onderwerp jezelf!!!

We willen niemand in een bepaalde richting sturen, iedereen mag gerust zijn eigen creativiteit botvieren en zich volledig laten gaan. Maar voor wie wat inspiratie zoekt willen we toch al even stilstaan bij een aantal zaken:

- Een flyer heeft meestal twee onderdelen. Een onderdeel dat aanspreekt en die je aantrekt om de flyer van dichterbij te bekijken en anderzijds een inhoudelijk aspect met wat meer uitleg over het hoe en het waarom van die flyer.
- Een flyer heeft meestal ook een smaakmakende slogan, een slogan die aanspreekt, een slogan die je doet nadenken, een slogan die ...
- Een flyer heeft verschillende formaten, soms kan je het openklappen, soms is het een drieluik...










Waarvoor dit dient, dat houden we nog even geheim ...

Wie de flyer klaar heeft, mag deze bezorgen op katinka.steen@ijd.be of per post (Bosdreef 5 - 8820 Torhout)

Vele groetjes van de staf van ¡olé!

Céline, Robin, Rik, Stijn, Wim, Nele, Hanne, Gertjan, Annelies en Katinka

JMJ 2011
MADRID

Zondag 7 augustus	Maandag 8 augustus	Dinsdag 9 augustus	Woensdag 10 augustus	Donderdag 11 augustus	Vrijdag 12 augustus	Zaterdag 13 augustus	Zondag 14 augustus	Maandag 15 augustus
Van Torhout	Naar Agullo	Van Agullo Naar Mont-rebei	Van Mont-rebei Naar Castigaleu	Van Castigaleu Naar Laguarres	Van Laguarres Naar Gelsa	Van Gelsa Naar Fuentes de Ebro	Van Fuentes de Ebro Naar La Cartuja	Van La Cartuja Naar Zaragoza + busreis naar Madrid
Busreis 	Busreis 	Stapdag 	Stapdag 	Stapdag 	Stapdag 	Stapdag 	Stapdag 	Bezoekdag 
Dagthema: Kennismaking	Dagthema: Kennismaking	Dagthema: iolé! met Maria & Elisabeth	Dagthema: iolé! met Abraham	Dagthema: iolé! met Elia	Dagthema: iolé! met de Jongeling van Naïn	Dagthema: iolé! met Jezus en de duivel	Dagthema: iolé! met de Nikodemus	Dagthema: iolé! met Marta & Maria

3. Heen en terug

- Heen

Jullie worden verwacht op **zondag 7 augustus** om **19.30 uur** voor de zendingsviering in de kapel van het **diocesaan centrum Groenhove**, in Torhout (Bosdreef 5 - Torhout).

Voor een wegbeschrijving kan je een kijkje nemen op <http://www.groenhove.net/Contact.aspx>

Om 20.30 uur willen we met de bus richting Agullo vertrekken. Het is de bedoeling dat de bus dan meteen kan doorrijden. Zorg er dus zeker voor dat je al iets heb gegeten die avond. Ook het overnachten houden we voor op de bus ...

We voorzien de aankomst in Spanje rond 17.00 uur, het wordt dus wel een lange busrit. Wil je daarom ook voor een **picknick zorgen voor 's ochtends 8 augustus**. Je steekt die best in je kleine rugzak in de bus! Wij zorgen voor een maaltijd voor die middag.

Breng gerust vrienden en familie mee om je uit te zwaaien, iedereen is van harte welkom!

- Terug

De slotviering van de Wereldjongerendagen start om half 10 op zondag 21 augustus. Wanneer we in Madrid kunnen vertrekken hangt af van het einduur van deze viering en de afstand van deze plaats tot de bussen. Toch verwachten we dat de bussen in de late voormiddag op maandag 22 augustus Vlaanderen zullen bereiken.

Het exact verwachte aankomstuur zal in de loop van deze maandagmorgen worden meegedeeld op www.madrid2011.be. De bussen zullen stoppen op de plaats waar zij vertrokken zijn (m.a.w. op de vertrekplaatsen van de verschillende voorprogramma's).

4. Verblijf in Madrid

- De WJD zijn een groepsgebeuren (hoe kan het ook anders...). Het is dan ook goed dat iedereen aan de gemeenschappelijke activiteiten deelneemt. Denk echter niet dat we je de hele tijd bij het handje zullen houden... Door de grootte van de Vlaamse groep zul je dikwijls zelf initiatief en verantwoordelijkheid moeten nemen bv. bij de verplaatsingen in Madrid (je mag alle openbaar vervoer gratis gebruiken) of de keuze van het middagprogramma. Uiteraard kan je ook altijd met een begeleider mee.
- In Madrid krijg je een pelgrimstas en –badge. Verlies dit niet! Hier zitten immers ook je eetbonnen en transportkaartjes bij! Deze badge is dus veel geld waard en bij verlies moet je een nieuwe betalen. Let tijdens de WJD goed op je portefeuille en GSM. Al dat volk in Madrid zal misschien ook mensen lokken die 'een graantje willen meepikken...'
- Zorg ervoor dat je GSM uit staat tijdens bv. de vieringen of catecheses.
- We slapen in Madrid in sporthallen, scholen enz. Gezien de grootte van onze groep zullen niet alle deelnemers samen slapen. De kans bestaat dat we op 5 of 6 plaatsen slapen. Per slaapplek is er een team van verantwoordelijken dat het dagelijkse leven er regelt. Deze verantwoordelijken zullen op regelmatige basis overleggen met de begeleiders van de groepen die reeds door IJD werden aangesproken en aangeduid.

- De slaappleatsen worden overdag gesloten. Op de slaappleatsen in Madrid slapen jongens en meisjes gescheiden. Dat is zo bepaald door de Spaanse organisatie.
- Op woensdag-, donderdag- en vrijdagmorgen komen alle Vlamingen samen voor de Vlaamse catechese in een kerk die ons wordt toegewezen. Dit zijn de enige momenten waar we in Madrid met alle Vlamingen samen zullen zijn.
- Minderjarigen zullen in Madrid steeds vergezeld worden van een begeleider.
- Drugs worden niet getolereerd.
- We gaan er van uit dat iedereen zijn grenzen kent m.b.t. het gebruik van alcohol.
- De Vlaamse organisatie heeft een secretariaat in Parla waar permanent iemand ter beschikking is.

5. Wat meenemen?

- **Administratief financieel**
 - Identiteitskaart (Indien je geen Belg bent, contacteer ons).
 - Siskaart.
 - Europese verzekeringskaart.
 - Wettelijk gezien is er geen toestemming gewettigd door de gemeente nodig om een minderjarige aan een buitenlands initiatief te laten deelnemen.
 - Zakgeld voor ev. souvenirs, kaartjes naar huis, een ijsje en een aantal extra maaltijden of snacks. Ga ervan uit dat je door de 'chaos' van de WJD af en toe de maaltijden van de Spaanse organisatie zult missen. Dan zul je zelf iets moeten kopen. Voor €5 à €10 vind je echter al lekker eten in Madrid. De maaltijden op de terugweg (24u. bus) moet je ook zelf betalen.
- **Bagage**
 - Zorg ervoor dat al je bagage in **één stevige (rug)zak of sporttas** zit. Vermijd harde valiezen. Weet dat je misschien een eindje zult moeten wandelen met je bagage. Al je bagage samen mag maximaal 20 kg. wegen.
 - Zorg ook voor **een stevige, kleine rugzak** om te gebruiken tijdens de stapdagen voor je picknick en je tochtboeken.
 - Een tent (kleine iglotent). Kan je laten weten aan katinka.steen@ijd.be of je een tentje hebt of eentje kan gebruiken van iemand en met hoeveel personen je er in kan slapen? Je moet echt **niet speciaal een tent kopen!!** Als we weten hoeveel tenten er beschikbaar zijn, dan kunnen wij zien hoeveel tenten we nog extra moeten meenemen.

We gaan ervan uit dat iedereen zijn bagage kan maken. Toch hieronder enkele tips...

Eetgerief

- Bestek
- Drinkbeker (voor soep en water)
- Drinkfles (voor onderweg)
- Gamel
- Enkele keukenhanddoeken

!Tip! Het is handig als je dit allemaal samen in een linnenzakje steekt met je naam erop.

Kledij

- Stapkledij (het kan zeer warm, maar ook zeer koud [in de bergen] zijn ...)

- Reservekledij
- Gewone kleren voor Madrid: we gaan ervan uit dat het heel warm wordt. Voorzie lichte kleren die je toch voldoende beschermen. De zon is genadeloos in Spanje. Beter een lichte t-shirt met mouwen die je schouders beschermt, dan een shirt zonder mouwen
- Regenvest
- Goede sokken (die zweet opnemen)
- Goede stapschoenen!!!
(Een pelgrimstocht ondernemen is misschien de ideale gelegenheid om nieuwe stapschoenen aan te schaffen. Maar houd hierbij rekening dat je de nieuwe schoenen tijdig moet inlopen om blaren te voorkomen.)
- Andere schoenen/sandalen voor op de kampweide en in Madrid.
- Zwemkledij + badhanddoek
- Zonnehoedje of pet voor het voorprogramma. In Madrid krijg je de enige echte Vlaamse WJD-zonnehoed!
- Zonnebril

Slaapgerief

- Goede slaapzak (het kan koud zijn 's nachts)
- Luchtmatras/veldbed of slaapmatje
- Pyjama
- Oordopjes voor je snurkende burens
- Een tent (als je eentje hebt natuurlijk!)
- Een stuk plastic van 2 x 1,5 meter voor de slotviering in Madrid (je overnacht er immers in open lucht)

Toilet- en verzorgingsgerief

- Toiletgerief
- Handdoeken, washandje, zeep
- Voor mannen met baarden: scheergerief (scheermesje en –schuim) We hebben geen elektriciteit. Haardrogers dus ook beter thuis laten.
- Voor de dames: maandverband
- Linnenzak voor vuile was
- Zonnemelk met hoge beschermingsfactor
- Aftersun
- Muggenmelk
- Ev. persoonlijke medicatie voor jezelf

Andere

- Zaklamp (voldoende batterijen)
- Schrijfgerief
- Wasspelden, veiligheidsspelden
- Priesters brengen een albe en een paarse en witte stola mee
- Ev. een kleine FM-radio met koptelefoon voor de vertalingen tijdens de grote vieringen in Madrid.
- Fototoestellen, camera's, tablets, computers, GSM's enz. gaan mee op eigen risico
- Muziekinstrumenten hebben we er graag bij. Indien je wil dat we ze verzekeren, neem dan contact op met audrey.van.den.bremt@ijd.be.

IBELANGRIJK!

We zouden graag (en moeten eigenlijk) zoveel mogelijk tenten en bagage al meegeven met de vrachtwagen die op 5 augustus vertrekt, niet alles kan immers mee met de bus. Zou iedereen, voor wie het een beetje haalbaar is, zijn bagage willen komen afleveren in Torhout (Bosdreef 5)?

Dit kan op volgende momenten:

- 2 augustus: van 9.30 - 16.30 uur
- 3 augustus: van 9.30 - 16.30 uur
- 4 augustus: van 9.30 - 16.30 uur

Geef je sowieso een seintje of het lukt of niet? (katinka.steen@ijd.be of 050/74.56.34)

6. Gezondheid

- De Wereldjongerendagen en de ev. voorprogramma's zijn bijzonder belastend voor je lichamelijke conditie. Bovendien zal ook de warmte in Madrid (landklimaat!) een invloed op je conditie hebben. Probeer daarom
 - Uitgeslapen te vertrekken
 - Tijdens de WJD voldoende te slapen
 - Genoeg te eten
 - Heel veel water te drinken
 - Steeds je hoofd af te schermen voor de zon
 - Je eigen hygiëne goed te verzorgen
 - Vermijd de volle zon, een kleurtje zul je hoe dan ook hebben als je terug bent
 - Smeer voldoende zonnecrème
 - Signaleer ons tijdens de WJD tijdig als je ziek bent
- Tijdens de voorprogramma's voorzien we voldoende EHBO. In Madrid zijn 2 teams van telkens een Vlaamse dokter en verpleegster/verpleger 24 u. paraat om jullie uit de nood te helpen. Zij zullen voor de WJD de medische fiches van iedereen checken en jou ev. contacteren bij vragen of problemen.

7. Communicatie

- Tijdens de WJD berichten wij dagelijks via www.madrid2011.be:
 - Filmpjes door Javi-TV
 - Foto's
 - Blogs
- Daarnaast zijn er blogs te vinden op www.tertio.be en www.kerknet.be.
- Thuisblijvers kunnen ons ook volgen via de gewone media. VRT en VTM gaan alvast mee naar Spanje.
- Je kan gerust je smartphone meenemen naar Madrid:
 - Als je bereid bent de gebruikskosten te betalen,
 - Zelf instaat voor het risico op diefstal, verlies enz.,
 - Tijdens de WJD willen we ev. gebruik maken van dit netwerk aan smartphones om snel via mail met de groep te communiceren (je zult echter niets missen als je er geen hebt). Indien we dit ook via jou mogen doen, gelieve dit dan op de medische fiche aan te duiden.
 - De organisatie in Madrid voorziet ook eigen toepassingen.

8. To do

Mogen we jou vragen om ons onderstaande gegevens te bezorgen **vóór 22 juli**? Het is echt belangrijk dat deze formulieren ons tijdig bereiken!

- De **ingevulde medische fiche** met pasfoto (zie bijlage).

- Een kopie van de voorkant van je **identiteitskaart**.

We willen je vragen dit door te mailen naar ijd@ijd.be of op te sturen via de traditionele post naar

IJD
Nederpolder 24
9000 Gent

9. Noodnummer

- Mochten je ouders of iemand anders tijdens onze reis jou dringend moeten bereiken (en ze vinden je niet via je GSM) dan kunnen ze dag en nacht iemand bereiken op 09/235 78 57. Ook dringende vragen over de organisatie kunnen hier gesteld worden.
- In het Vlaamse tochtboek dat je in Madrid zal krijgen, zal een noodnummer staan waar je als deelnemer dag en nacht iemand op kan bereiken.
- Ook op het Vlaamse secretariaat in Madrid kan je dag en nacht iemand bereiken.

NH Parla
Avenida Leguario, 2
28981 Parla (Madrid)
Spain

Nog vragen?

- Indien je nog vragen hebt kan je steeds terecht bij de verantwoordelijke van jouw voorprogramma of bij Audrey Van den Bremt via audrey.van.den.bremt@ijd.be of 09/235 78 57

JMJ 2011
MADRID